



PODER JUDICIAL

ESTADO DE AGUASCALIENTES

SUPREMO TRIBUNAL DE JUSTICIA
PRESIDENCIA.

No. de oficio: C. P. 011/2017

Expediente: Informe mensual.


ASUNTO: Se remite informe mensual del mes de
septiembre de 2017.

C.P. SERGIO ESCALANTE JIMENEZ
AUDITOR SUPERIOR DEL ORGANO DE FISCALIZACIÓN
PRESENTE

En cumplimiento con lo establecido en el artículo 24 fracción II de la Ley Superior de Fiscalización del Estado de Aguascalientes, remito para el examen correspondiente el informe mensual del mes de septiembre de 2017 del Poder Judicial del Estado, de manera impresa y en disco compacto.

El informe mensual está integrado por lo correspondiente a recursos del Directo Estatal y del Fondo para la Administración de Justicia.

Sin otro particular quedo de Ustedes.



ATENTAMENTE
“SUFRAGIO EFECTIVO. NO REELECCIÓN”
AGUASCALIENTES, AGS., A 10 DE OCTUBRE DE 2017

**MAGISTRADO PRESIDENTE DEL
SUPREMO TRIBUNAL DE JUSTICIA**

OFICIAL MAYOR

LIC. JUAN MANUEL PONCE SÁNCHEZ

LIC. ALFREDO VILLALOBOS GARCÍA

**Informe Mensual
Poder Judicial
Estado de Situación Financiera FAJ
Al 30 de Septiembre de 2017
(en miles de Pesos)**



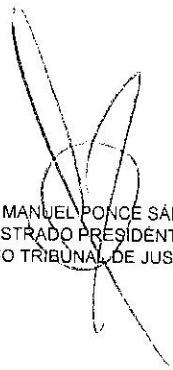
ACTIVO	2017	PASIVO	2017
Activo Circulante		Pasivo Circulante	
Efectivo y Equivalente de Efectivo	129,238	Cuentas por Pagar a Corto Plazo	1
Efectivo		Servicios Personales	
Bancos/Tesorería	129,238	Proveedores	
Bancos/Dependencias y Otros		Contratistas por Obras Públicas	
Inversiones Temporales (Hasta 3 meses)		Participaciones y Aportaciones	
Fondos con Afectación Específica		Transferencias Otorgadas	
Depósitos de Fondos de Terceros		Intereses, Comisiones y Otros Gastos de la Deuda Pública	
Efectivo o Equivalentes de Efectivo a Recibir	2,916	Retenciones y Contribuciones	1
Inversiones Financieras		Devoluciones de la Ley de Ingresos	
Cuentas por Cobrar		Documentos por Pagar a Corto Plazo	
Deudores Diversos	2,916	Porción a Corto Plazo de la Deuda Pública a Largo Plazo	
Ingresos por Recuperar		Deuda Pública Interna	
Deudores por Anticipos de Tesorería		Deuda Pública Externa	
Préstamos Otorgados		Arrendamiento Financiero	
Bienes o Servicios a Recibir		Títulos y Valores a Corto Plazo	
Anticipos a Corto Plazo		Deuda Pública Interna	
Inventarios		Deuda Pública Externa	
Inventario de Mercancías para Venta		Fondos y Bienes de Terceros en Garantía y/o Administración a Corto Plazo	116,365
Inventario de Mercancías Terminadas		Pasivos Diferidos a Corto Plazo	
Inventario de Mercancías en Proceso de		Ingresos Cobrados por Adelantado	
Inventario de Materias Primas, Materiales y Suministros para Prod.		Intereses Cobrados por Adelantado	
Bienes en Tránsito		Provisiones a Corto Plazo	
Almacenes		Otros Pasivos a Corto Plazo	
Almacén de Materiales y Suministros de		Total de Pasivos Circulantes	116,366
Estimación por Pérdida o Deterioro de Activos		Pasivo No Circulante	
Otros Activos Circulantes		Cuentas por Pagar a Largo Plazo	
Total de Activos Circulantes	132,154	Proveedores	
Activo No Circulante		Contratistas por Obra Pública	
Efectivo o Equivalentes a Recibir en el Largo Plazo		Documentos por Pagar a Largo Plazo	
Inversiones Financieras		Documentos Comerciales	
Documentos por Cobrar		Documentos con Contratistas con Obra	
Deudores Diversos		Deuda Pública a Largo Plazo	
Ingresos por Recuperar		Deuda Pública Interna	
Préstamos Otorgados		Deuda Pública Externa	
Bienes Inmuebles, Infraestructura y Construcciones en		Arrendamiento Financiero	
Terrenos		Fondos y Bienes de Terceros en Garantía	
Viviendas		Pasivos Diferidos a Largo Plazo	
Edificios no Habitacionales		Provisiones a Largo Plazo	
Infraestructura		Otros Pasivos a Largo Plazo	
Construcciones en Proceso en Bienes de		Total de Pasivos No Circulantes	
Construcciones en Proceso en Bienes Propios		Total del Pasivo	116,366
Bienes Muebles		HACIENDA PÚBLICA/ PATRIMONIO	
Mobiliario y Equipo de Administración	46		
Mobiliario y Equipo Educativo y Recreativo	25		
Equipo de Instrumental Médico y de			
Equipo de Transporte			
Equipo de Defensa y Seguridad	21		
Maquinaria, Otros Equipos y Herramientas			
Colecciones, Obras de Arte y Objetos Valiosos			
Activos Biológicos			
Activos Intangibles			

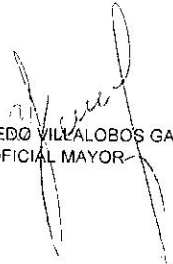
**Informe Mensual
Poder Judicial
Estado de Situación Financiera FAJ
Al 30 de Septiembre de 2017
(en miles de Pesos)**



Software		<i>Hacienda Pública/Patrimonio Contribuido</i>	
Patentes, Marcas y Derechos		Aportaciones	
Concesiones y Franquicias		Donaciones de Capital	
Licencias		Actualización de la Hacienda Pública /	
Activos Diferidos		<i>Hacienda Pública/Patrimonio Generado</i>	
Estudio, Formulación y Evaluación de		Resultados del Ejercicio (Ahorro /	15,834
Derechos sobre Bienes en Régimen de		Desahorro)	7,097
Arrendamiento Financiero		Resultados de Ejercicios Anteriores	8,737
Gastos Pagados por Adelantado a Largo Plazo		Rectificaciones de Resultados de	
Anticipos a Largo Plazo		Exceso o Insuficiencia en la	
Beneficios al Retiro de Empleados Pagados		Revalúos	
Otros Activos no Circulantes		Reservas	
<i>Total de Activos No Circulantes</i>	46	<i>Total Hacienda Pública/ Patrimonio</i>	15,834
<i>Total del Activo</i>	132,200	<i>Total del Pasivo y Hacienda Pública /</i>	132,200

En el caso de los activos se presentan en cifras netas


 LIC. JUAN MANUEL PONCE SÁNCHEZ
 MAGISTRADO PRESIDENTE
 SUPREMO TRIBUNAL DE JUSTICIA


 L.A.E. ALFREDO VILLALOBOS GARCÍA
 OFICIAL MAYOR

Informe Mensual
Poder Judicial
Estado de Actividades FAJ
Del 1 de Enero al 30 de Septiembre de 2017
(en miles de Pesos)



PODER JUDICIAL
 DEL PODER JUDICIAL ARGENTINO

2017

INGRESOS Y OTROS BENEFICIOS

Ingresos de la Gestión

Impuestos

- Impuestos sobre los Ingresos
- Impuestos sobre el Patrimonio
- Impuesto sobre la Producción, el Consumo y las Transacciones
- Impuestos al Comercio Exterior
- Impuestos sobre Nóminas y Asimilables
- Impuestos Ecológicos
- Accesorios
- Otros Impuestos
- Contribuciones de Mejoras
- Derechos
- Productos de Tipo Corriente
- Aprovechamientos de Tipo Corriente
- Ingresos por Venta de Bienes y Servicios Producidos en Establecimientos del Gobierno
- Otras Contribuciones Causadas en Ejercicios Anteriores

Participaciones, Aportaciones, Transferencias, Asignaciones, Subsidios y Otras Ayudas

Participaciones

Aportaciones

- Transferencia, Asignaciones, Subsidios y Otras ayudas
- Transferencias internas y Asignaciones al Sector Público
- Transferencias al Resto del Sector Público
- Subsidios y Subvenciones
- Ayudas Sociales
- Pensiones y Jubilaciones
- Transferencias a Fideicomisos, Mandatos y Análogos

Otros Ingresos y Beneficios

Ingresos Financieros

- Productos Financieros Corrientes
- Utilidades por Participación Patrimonial
- Intereses Ganados de Valores, Créditos, Bonos y Otros
- Otros Ingresos Financieros
- Beneficios por Variación de Inventarios
- Disminución de Estimaciones, Provisiones y Reservas por Exceso
- Otros Ingresos

Total de Ingresos

9,224

7,541

7,541

1,683

9,224

GASTOS Y OTRAS PÉRDIDAS

Gastos de Funcionamiento

- Servicios Personales
- Materiales y Suministros
- Servicios Generales

2,127

1,250

7

870

Transferencia, Asignaciones, Subsidios y Otras Ayudas

- Transferencias Internas y Asignaciones al Sector Público
- Transferencias al Resto del Sector Público
- Subsidios y Subvenciones
- Ayudas Sociales
- Pensiones y Jubilaciones
- Transferencias a Fideicomisos, Mandatos y Contratos Análogos
- Transferencias al Exterior

Participaciones y Aportaciones

- Participaciones
- Aportaciones
- Convenios

Intereses, Comisiones y Otros Gastos de la Deuda Pública

Otros Gastos y Pérdidas Extraordinarias

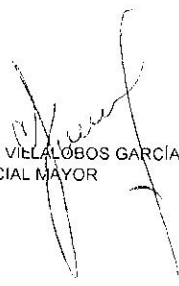
- Estimaciones, Depreciaciones, Deterioros, Amortizaciones, Provisiones y Reservas
- Variación de Inventarios
- Pérdidas por Constitución de Estimaciones, Deterioros, Provisiones y Reservas

Informe Mensual
Poder Judicial
Estado de Actividades FAJ
Del 1 de Enero al 30 de Septiembre de 2017
(en miles de Pesos)



Otros Gastos	
Resultado Integral de Financiamiento (RIF)	-
Otras Pérdidas	
Total de Gastos y Otras Pérdidas	2,127
Ahorro/Desahorro Antes de Rubros Extraordinarios	7,097
Ingresos Extraordinarios	
Gastos Extraordinarios	
Ahorro/Desahorro Neto del Ejercicio	7,097


LIC. JUAN MANUEL PONCE SÁNCHEZ
MAGISTRADO PRESIDENTE
SUPREMO TRIBUNAL DE JUSTICIA


LIC. ALFREDO VILLALOBOS GARCÍA
OFICIAL MAYOR

Informe Mensual
Poder Judicial
Estado de Variaciones en la Hacienda Pública/Patrimonio FAJ
Del 1 de Enero al 30 de Septiembre de 2017
(en miles de Pesos)



Concepto	Hacienda Pública/ Patrimonio Contribuido	Hacienda Pública/ Patrimonio Generado de Ejercicios Anteriores	Hacienda Pública/ Patrimonio Generado del Ejercicio	Ajustes por Cambios de Valor	TOTAL
Hacienda Pública/Patrimonio Neto Final del Ejercicio Anterior 2015			5,412		5,412
Rectificaciones de Resultados de Ejercicios Anteriores	0	0	0	0	0
Cambios en Políticas Contables y Cambios por Errores Contables			0		0
Patrimonio Neto Inicial Ajustado del Ejercicio	0	0	0	0	0
Actualizaciones y Donaciones de Capital	0	0	0	0	0
Actualización de la Hacienda Pública/Patrimonio	0	0	0	0	0
Variaciones de la Hacienda Pública/Patrimonio Neto del Ejercicio	0	0	3,492	0	3,492
Ganancia/Perdida por Revalúos	0	0	0	0	0
Reservas	0	0	0	0	0
Resultados del Ejercicio: Ahorro/Desahorro	0	0	3,821	0	3,821
Otras Variaciones de la Hacienda Pública/Patrimonio	0	0	-129	0	-129
Hacienda Pública/Patrimonio Neto Final del Ejercicio 2016	0	0	8,904	0	8,904
Cambios en la Hacienda Pública/Patrimonio Neto del Ejercicio 2017	0	0	0	0	0
Actualizaciones y Donaciones de Capital	0	0	0	0	0
Actualización de la Hacienda Pública/Patrimonio	0	0	0	0	0
Variaciones de la Hacienda Pública/Patrimonio Neto del Ejercicio	0	0	6,931	0	6,931
Ganancia/Perdida por Revalúos	0	0	0	0	0
Reservas	0	0	0	0	0
Resultados del Ejercicio: Ahorro/Desahorro	0	0	7,097	0	7,097
Otras Variaciones del Patrimonio Neto	0	0	-166	0	-166
Saldo Neto en la Hacienda Pública / Patrimonio 2017	0	0	15,834	0	15,834

LIC. JUAN MANUEL PONCE SÁNCHEZ
MAGISTRADO PRESIDENTE
SUPREMO TRIBUNAL DE JUSTICIA

L.A.E. ALFREDO VILLALOBOS GARCÍA
OFICIAL MAYOR

Informe Mensual
Poder Judicial
Estado de Flujos de Efectivo FAJ
Del 1 de Enero al 30 de Septiembre de 2017
(en miles de Pesos)



Flujos de Efectivo de las Actividades de Gestión

Origen	
Impuestos	9,224
Cuotas y Aportaciones de Seguridad Social	0
Contribuciones de mejoras	0
Derechos	0
Productos de Tipo Corriente	0
Aprovechamientos de Tipo Corriente	0
Ingresos por Venta de Bienes y Servicios en Establecimientos del Gobierno	0
Otras Contribuciones Causadas en Ejercicios Anteriores	0
Participaciones y Aportaciones	0
Participaciones	0
Aportaciones	0
Convenios	0
Transferencias, Asignaciones y Subsidios y Otras Ayudas	0
Transferencias Internas y Asignaciones al Sector Público	0
Transferencias al Resto del Sector Público	0
Subsidios y Subvenciones	0
Ayudas Sociales	0
Pensiones y Jubilaciones	0
Otros Ingresos y Beneficios	0
	9,224

Aplicación	
Servicios Personales	2,127
Materiales y Suministros	1,250
Servicios Generales	7
Transferencias, Asignaciones, Subsidios y Otras Ayudas	870
Transferencias Internas y Asignaciones al Sector Público	0
Transferencias al resto del Sector Público	0
Subsidios y Subvenciones	0
Ayudas Sociales	0
Pensiones y Jubilaciones	0
Transferencias a Fideicomisos, Mandatos y Contratos Análogos	0
Transferencias a la Seguridad Social	0
Donativos	0
Transferencias al Exterior	0
Participaciones y Aportaciones	0
Participaciones	0
Aportaciones	0
Convenios	0

Flujos Netos de Efectivo por Actividades de Operación **7,097**

Flujos de Efectivo de las Actividades de Inversión

Origen	
Contribuciones de Capital	0
Venta de Activos Físicos	0
Otros	0

Aplicación	
Bienes Inmuebles y Muebles	0
Construcciones en Proceso (Obra Pública)	0
Otros	0

Flujos Netos de Efectivo por Actividades de Inversión **0**

Flujo de Efectivo de las Actividades de Financiamiento

Origen	
Endeudamiento Neto	5,544
Interno	0
Externo	0
Incremento de Otros Pasivos	0
Disminución de Activos Financieros	5,544
	0

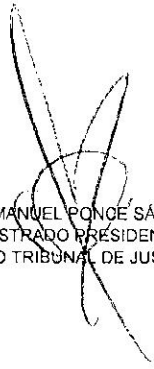
Aplicación	
Incremento de Activos Financieros	3,083
Servicios de la Deuda	3,082
	0

**Informe Mensual
Poder Judicial
Estado de Flujos de Efectivo FAJ
Del 1 de Enero al 30 de Septiembre de 2017
(en miles de Pesos)**



PODER JUDICIAL
REPUBLICA DE EL SALVADOR EN LA AMÉRICA CENTRAL

Interno	0
Externo	0
Disminución de Otros Pasivos	1
Flujos netos de Efectivo por Actividades de Financiamiento	2,461
Incremento/Disminución Neta en el Efectivo y Equivalentes al Efectivo	9,558
Efectivo y Equivalente al Efectivo al Inicio del Ejercicio	119,680
Efectivo y Equivalente al Efectivo al Final del Ejercicio	129,238


LIC. JUAN MANUEL PONCE SÁNCHEZ
MAGISTRADO PRESIDENTE
SUPREMO TRIBUNAL DE JUSTICIA


LIC. ALFREDO VILLALOBOS GARCÍA
OFICIAL MAYOR

Informe Mensual
Poder Judicial
Reporte Analítico del Activo FAJ
Del 1 de Enero al 30 de Septiembre de 2017
(en miles de Pesos)



PODER JUDICIAL
DEL ECUADOR

Concepto	Saldo Inicial	Cargos del Período	Abonos del Período	Saldo Final	Flujo del Período
1	2	3	4=(1+2-3)	(4-1)	
1 ACTIVO					
1.1 ACTIVO CIRCULANTE					
1.1.1 Efectivo y Equivalentes					
1.1.1.1 Efectivo	115,618	104,020	90,399	129,239	13,621
1.1.1.2 Bancos/Tesorería	115,618	104,020	90,399	129,239	13,621
1.1.1.3 Bancos/Dependencias y Otros					
1.1.1.4 Inversiones Temporales (Hasta 3 meses)					
1.1.1.5 Fondos con Afectación Específica					
1.1.1.6 Depósitos de Fondos de Terceros de Garantía y/o Administración					
1.1.1.9 Otros Efectivos y Equivalentes					
1.1.2 Derechos a Recibir Efectivos o Equivalentes	4,062	4,547	5,693	2,916	-1,146
1.1.2.1 Inversiones Financieras de Corto Plazo					
1.1.2.2 Cuentas por Cobrar a Corto Plazo					
1.1.2.3 Deudores Diversos por Cobrar a Corto Plazo	4,062	4,547	5,693	2,916	-1,146
1.1.2.4 Ingresos por Recuperar a Corto Plazo					
1.1.2.5 Deudores por Anticipos a la Tesorería a Corto Plazo					
1.1.2.6 Préstamos Otorgados a Corto Plazo					
1.1.2.9 Otros Derechos a Recibir Efectivo o Equivalentes a Corto Plazo					
1.1.3 Derechos a Recibir Bienes o Servicios					
1.1.3.1 Anticipo a Proveedores por Adquisición de Bienes y Prestación de Servicios a Corto Plazo					
1.1.3.2 Anticipo a Proveedores por Adquisición de Inmuebles y Muebles a Corto Plazo					
1.1.3.3 Anticipo a Proveedores por Adquisición de Bienes Intangibles a Corto Plazo					
1.1.3.4 Anticipo a Contratistas por Obras Públicas a Corto Plazo					
1.1.3.9 Otros Derechos a Recibir Bienes y Servicios a Corto Plazo					
1.1.4 Inventarios					
1.1.4.1 Inventario de Mercancías para Venta					
1.1.4.2 Inventario de Mercancías Terminadas					
1.1.4.3 Inventario de Mercancías en Proceso de Elaboración					
1.1.4.4 Inventario de Materias Primas, Materiales y Suministros para Producción					
1.1.4.5 Bienes en Tránsito					
1.1.5 Almacenes					
1.1.5.1 Almacén de Materiales y Suministros de Consumo					
1.1.6 Estimación por Pérdida o Deterioros de Activos Circulantes					
1.1.6.1 Estimaciones para Cuentas Incorporables por Derechos a Recibir Efectivo o Equivalentes					
1.1.6.2 Estimación por Deterioro de Inventarios					
1.1.9 Otros Activos Circulantes					
1.1.9.1 Valores en Garantía					
1.1.9.2 Bienes en Garantía (excluye depósitos de fondos)					
1.1.9.3 Bienes Derivados de Embargos, Decomisos, Aseguramientos y Dación en Pago					
1.2 ACTIVO NO CIRCULANTE					
1.2.1 Inversiones Financieras a Largo Plazo					
1.2.1.1 Inversiones a Largo Plazo					
1.2.1.2 Títulos y Valores a Largo Plazo					
1.2.1.3 Fideicomisos, Mandatos y Contratos Análogos					
1.2.1.4 Participaciones y Aportaciones de Capital					
1.2.2 Derechos a Recibir Efectivo o Equivalentes a Largo Plazo					
1.2.2.1 Documentos por Cobrar a Largo Plazo					
1.2.2.2 Deudores Diversos a Largo Plazo					
1.2.2.3 Ingresos por Recuperar a Largo Plazo					
1.2.2.4 Préstamos Otorgados a Largo Plazo					
1.2.2.9 Otros Derechos a Recibir Efectivos o Equivalentes a Largo Plazo					
1.2.3 Bienes Inmuebles, Infraestructura y Construcciones en Proceso					
1.2.3.1 Terrenos					
1.2.3.2 Viviendas					
1.2.3.3 Edificios no Residenciales					
1.2.3.4 Infraestructura					

Informe Mensual
Poder Judicial
Reporte Analítico del Activo FAJ
Del 1 de Enero al 30 de Septiembre de 2017
(en miles de Pesos)



PODER JUDICIAL
DEL ESTADO DE QUERÉTARO

Concepto		Saldo Inicial	Cargos del Período	Abonos del Período	Saldo Final	Flujo del Período
		1	2	3	4=(1+2-3)	(4-1)
1.2.3.5	Construcciones en Proceso en Bienes de Dominio Público					
1.2.3.6	Construcciones en Proceso en Bienes Propios					
1.2.3.9	Otros Bienes Inmuebles					
1.2.4	Bienes Muebles					
1.2.4.1	Mobiliario y Equipo de Administración	771	0	0	771	0
1.2.4.2	Mobiliario y Equipo Educativo y Recreativo	586	0	0	586	0
1.2.4.3	Equipo e Instrumental Médico y de Laboratorio					
1.2.4.4	Equipo de Transporte					
1.2.4.5	Equipo de Defensa y Seguridad	185	0	0	185	0
1.2.4.6	Maquinaria, Otros Equipos y Herramienta					
1.2.4.7	Colecciones, Obras de Arte y Objetos Valiosos					
1.2.4.8	Activos Biológicos					
1.2.5	Activos Intangibles					
1.2.5.1	Software					
1.2.5.2	Patentes, Marcas y Derechos					
1.2.5.3	Concesiones y Franquicias					
1.2.5.4	Licencias					
1.2.5.9	Otros Activos Intangibles					
1.2.6	Depreciación, Deterioro y Amortización Acumulada de Bienes					
1.2.6.1	Depreciación Acumulada de Bienes Inmuebles	725	0	0	725	0
1.2.6.2	Depreciación Acumulada de Infraestructura					
1.2.6.3	Depreciación Acumulada de Bienes Muebles					
1.2.6.4	Deterioro Acumulado de Activos Biológicos	725	0	0	725	0
1.2.6.5	Amortización Acumulada de Activos Intangibles					
1.2.7	Activos Diferidos					
1.2.7.1	Estudios, Formulación y Evaluación de Proyectos					
1.2.7.2	Derechos sobre Bienes en Régimen de Arrendamiento Financiero					
1.2.7.3	Gastos Pagados por Adelantado a Largo Plazo					
1.2.7.4	Anticipos a Largo Plazo					
1.2.7.5	Beneficios al Retiro de Empleados Pagados por Adelantado					
1.2.7.9	Otros Activos Diferidos					
1.2.8	Estimación por Pérdida o Deterioro de Activos no Circulantes					
1.2.8.1	Estimaciones por Pérdida de Cuentas Incorporables de Documentos por Cobrar a Largo Plazo					
1.2.8.2	Estimaciones por Pérdida de Cuentas Incorporables de Deudores Diversos por Cobrar a Largo Plazo					
1.2.8.3	Estimaciones por Pérdida de Cuentas Incorporables de Ingresos por Cobrar a Largo Plazo					
1.2.8.4	Estimaciones por Pérdida de Cuentas Incorporables de Préstamos Otorgados a Largo Plazo					
1.2.8.9	Estimaciones por Pérdida de Otras Cuentas Incorporables a Largo Plazo					
1.2.9	Otros Activos no Circulantes					
1.2.9.1	Bienes en Concesión					
1.2.9.2	Bienes en Arrendamiento Financiero					
1.2.9.3	Bienes en Comodato					

LIC. JUAN MANUEL PONCE SÁNCHEZ
 MAGISTRADO PRESIDENTE
 SUPREMO TRIBUNAL DE JUSTICIA

L.A.E. ALFREDO VILLALOBOS GARCÍA
 OFICIAL MAYOR

Informe Mensual
Poder Judicial
Reporte Analítico de Deuda Pública FAJ
Del 1 de Enero al 30 de Septiembre de 2017
(en miles de Pesos)



Denominación de las Deudas	Moneda de Contratación	Institución o País Acreedor	Saldo al momento del Periodo	Movimientos					Saldos al momento del Periodo
				Operaciones de Endeudamiento del Periodo			Depuración y Conciliación	Variación del Endeudamiento del Periodo	
				Amortización Bruta	Colocación Bruta	Endeudamiento Neto			
DEUDA PÚBLICA									
Corto Plazo									
Deuda Pública Interior			0						0
Instituciones de Crédito			0						0
Títulos y Valores			0						0
Arrendamientos Financieros			0						0
Deuda Pública Externa			0						0
Organismos Financieros Internacionales			0						0
Deuda Bilateral			0						0
Títulos y Valores			0						0
Arrendamientos Financieros			0						0
Subtotal a Corto Plazo			0						0
Largo Plazo									
Deuda Pública Interior			0						0
Instituciones de Crédito			0						0
Títulos y Valores			0						0
Arrendamientos Financieros			0						0
Deuda Pública Externa			0						0
Organismos Financieros Internacionales			0						0
Deuda Bilateral			0						0
Títulos y Valores			0						0
Arrendamientos Financieros			0						0
Subtotal a Largo Plazo			0						0
Otros Pasivos			116,366						116,366
Total Deuda y Otros Pasivos			116,366						116,366

LIC. JUAN MANUEL PONCE SÁNCHEZ
MAGISTRADO PRESIDENTE
SUPREMO TRIBUNAL DE JUSTICIA

L.A.E. ALFREDO VILLALOBOS GARCÍA
OFICIAL MAYOR

Informe Mensual
Poder Judicial
Estado Analítico de Ingresos Presupuestales FAJ
Del 1 de Enero al 30 de Septiembre de 2017
(en miles de Pesos)



Fuente del Ingreso	Ley de Ingresos Estimada	Modificado	Devengado	Recaudado	Avance de Recaudación (Recaudación/ Estimación)
	(1)	(2)	(4)	(5)	(6 = 5 - 2)
I IMPUESTOS	0	0	0	0	0
II CONTRIBUCIONES DE MEJORA	0	0	0	0	0
III DERECHOS	0	0	0	0	0
IV CONTRIBUCIONES NO COMPRENDIDAS EN LAS FRACCIONES ANTERIORES	0	0	0	0	0
V CAUSADAS EN EJERCICIOS FISCALES ANTERIORES	0	0	0	0	0
VI PRODUCTOS	0	0	0	0	0
VII APROVECHAMIENTOS	0	0	0	0	0
VIII PARTICIPACIONES Y APORTACIONES	0	0	0	0	0
IX TRANSFERENCIAS, SUBSIDIOS Y OTRAS AYUDAS	0	0	0	0	0
X INGRESOS PROPIOS	5,050	18,082	18,082	18,082	0
Total	5,050	18,082	18,082	18,082	0

Estado de Contribución	Estimado Anual	Modificado	Devengado	Recaudado	Avance de Recaudación
	(1)	(2)	(4)	(5)	(6 = 5 - 1)
TRIBUTARIOS					
Impuestos sobre los ingresos					
Impuestos sobre el patrimonio					
Impuesto sobre la producción, el consumo y las transacciones					
Impuestos al comercio exterior					
Impuestos Sobre Nóminas y Asimilables					
Impuestos Ecológicos					
Accesorios					
Otros Impuestos					
SUB TOTAL TRIBUTARIOS					
NO TRIBUTARIOS					
Derechos					
Productos					
Aprovechamientos					
Contribuciones de Mejoras					
SUB TOTAL NO TRIBUTARIOS					
Total					

LIC. JUAN MANUEL PONCE SÁNCHEZ
MAGISTRADO PRESIDENTE
SUPREMO TRIBUNAL DE JUSTICIA

L.A.E. ALFREDO VILLALOBOS GARCÍA
OFICIAL MAYOR

Informe Mensual
Poder Judicial

Estado del Ejercicio del Presupuesto de Egresos por Capitulo del Gasto FAJ
Del 1 de Enero al 30 de Septiembre de 2017



PODER JUDICIAL
ESTADO PLURALISTA

COG	Concepto	Ppto. Aprobado	Ampliaciones/Reducciones	Ppto Vigente	Compro-metido	Ppto. Disponible para Comprometer	Devengado	Comprome-tido no Devengado	Ppto. sin Devengar	Ejercido	Pagado	Cuentas por pagar (Deuda)
		1	2	3	4	5 = (3 - 4)	6	7 = (4 - 6)	8 = (3 - 6)	9	10	11 = (6 - 10)
1000	Servicios Personales	4,545		4,545	1,250	3,295	1,250		3,295	1,250	1,250	
2000	Materiales y Suministros	12		12	7	5	7		5	7	7	
3000	Servicios Generales	2,290		2,290	870	1,420	870		1,420	870	869	1
4000	Transferencias, Asignaciones, Subsidios y Otras Ayudas											
5000	Bienes Muebles, Inmuebles e Intangibles											
6000	Inversión Pública											
7000	Inversiones Financieras y Otras Provisiones											
8000	Participaciones y Aportaciones		11,235	11,235		11,235			11,235			
9000	Deuda Pública											
	Total del Gasto	6,847	11,235	18,082	2,127	15,955	2,120		15,955	2,127	2,126	1

L.A.E. ALFREDO VITALOBOS GARCIA
OFICIAL MAYOR

LIC. JUAN MANUEL PONCE-SANCHEZ
MAGISTRADO PRESIDENTE
SUPREMO TRIBUNAL DE JUSTICIA

Informe Mensual
Poder Judicial
Endeudamiento Neto FAJ
Del 1 de Enero al 30 de Septiembre de 2017
(en miles de Pesos)



Identificación de Crédito o Instrumento	Contratación / Colocación	Amortización	Endeudamiento Neto
	A	B	C = A - B
Créditos Bancarios			
NO APLICA			0
			0
			0
			0
			0
			0
			0
			0
			0
			0
			0
			0
Total Créditos Bancarios	0	0	0
Otros Instrumentos de Deuda			
NO APLICA			0
			0
			0
			0
			0
			0
			0
			0
			0
			0
			0
Total Otros Instrumentos de Deuda	0	0	0
TOTAL	0	0	0


LIC. JUAN MANUEL PONCE SÁNCHEZ
 MAGISTRADO PRESIDENTE
 SUPREMO TRIBUNAL DE JUSTICIA

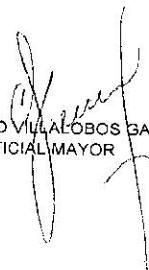
L.A.E. ALFREDO VILLALOBOS GARCÍA
 OFICIAL MAYOR

**Informe Mensual
Poder Judicial
Intereses de la Deuda FAJ
Del 1 de Enero al 30 de Septiembre de 2017
(en miles de Pesos)**



Identificación de Crédito o Instrumento	Devengado		Pagado
	Créditos Bancarios		
NO APLICA			
Total de Intereses de Créditos Bancarios		0	0
Otros Instrumentos de Deuda			
NO APLICA			
Total de Intereses de Otros Instrumentos de Deuda		0	0
TOTAL		0	0


 LIC. JUAN MANUEL PONCE SANCHEZ
 MAGISTRADO PRESIDENTE
 SUPREMO TRIBUNAL DE JUSTICIA


 L.A.E. ALFREDO MULA LOBOS GARCIA
 OFICIAL MAYOR


**Informe Mensual
Poder Judicial
Indicadores de Postura Fiscal FAJ
Del 1 de Enero al 30 de Septiembre de 2017
(en miles de Pesos)**

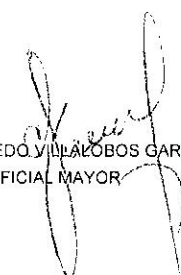


Concepto	Estimado Modificado	Devengado	Pagado ³
I. Ingresos Presupuestarios (I=1+2)	18,082	18,082	18,082
1. Ingresos del Gobierno de la Entidad Federativa ¹	18,082	18,082	18,082
2. Ingresos del Sector Paraestatal ¹	-	-	-
II. Egresos Presupuestarios (II=3+4)	18,082	2,127	2,126
3. Egresos del Gobierno de la Entidad Federativa ²	18,082	2,127	2,126
4. Egresos del Sector Paraestatal ²	-	-	-
III. Balance Presupuestario (Superávit o Déficit) (III = I - II)	-	15,955	15,956

Concepto	Estimado	Devengado	Pagado ³
III. Balance presupuestario (Superávit o Déficit)	-	15,955	15,956
IV. intereses, Comisiones y Gastos de la Deuda	-	-	-
V. Balance Primario (Superávit o Déficit) (V= III - IV)	-	15,955	15,956

Concepto	Estimado	Devengado	Pagado ³
A. Financiamiento	-	-	-
B. Amortización de la deuda	-	-	-
C. Endeudamiento ó desendeudamiento (C = A - B)	-	-	-


 LIC. JUAN MANUEL PONCE SÁNCHEZ
 MAGISTRADO PRESIDENTE
 SUPREMO TRIBUNAL DE JUSTICIA


 L.A.E. ALFREDO Y ULALOBOS GARCÍA
 OFICIAL MAYOR